UWAGA:
Zestawienie według schematu ideowego rozdzielnicy

2TK1

IP	54
I_n [A]	63
I''_{k3}[kA]	2.29
i_p [kA]	3.31

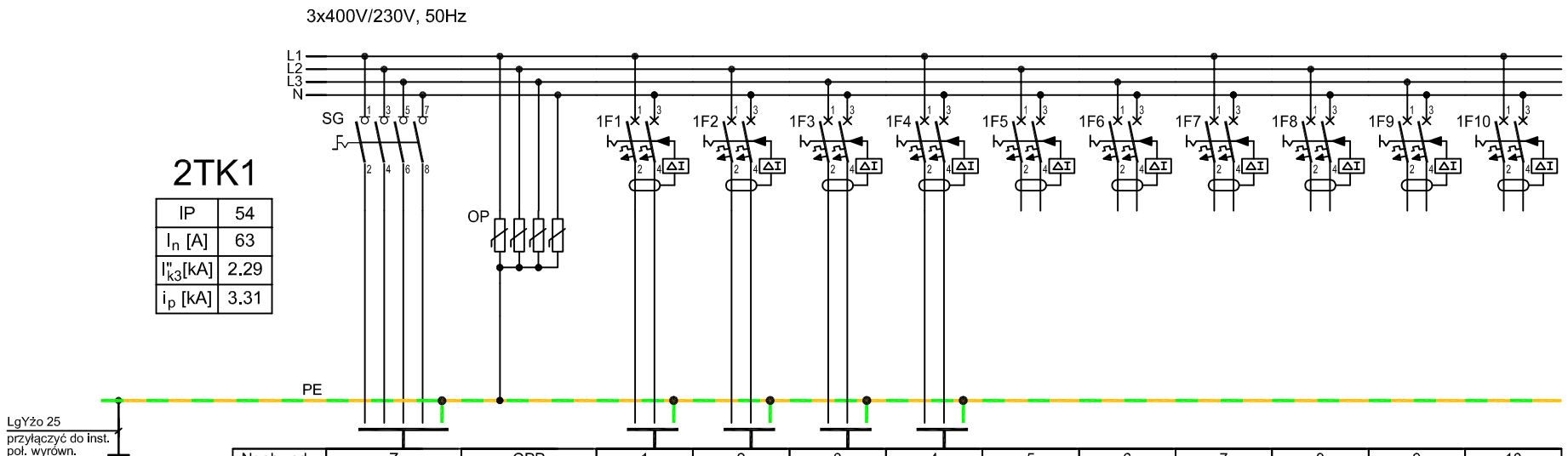

Nr obwodu	Z	OPP	1	2	3	4	5	6	7	8	9	10
Opis obwodu	Zasilanie z RUPS	Ochrona p.przepięciowa	gn.wtykowe komputer	gn.wtykowe komputer	gn.wtykowe komputer	gn.wtykowe komputer	rezerwa	rezerwa	rezerwa	rezerwa	rezerwa	rezerwa
Typy aparatów	In=63A, 4P napęd obrotowy	kl. II (C), 3+1P	WRN B16/6kA 30mA	WRN B16/6kA 30mA	WRN B16/6kA 30mA	WRN B16/6kA 30mA	WRN B16/6kA 30mA	WRN B16/6kA 30mA	WRN B16/6kA 30mA	WRN B16/6kA 30mA	WRN B16/6kA 30mA	WRN B16/6kA 30mA
Przewód	YKXSżo5x10	LgY10	YDYżo3x2.5	YDYżo3x2.5	YDYżo3x2.5	YDYżo3x2.5						
Pi [kW]	4.2		1.2	1.2	0.6	1.2						
Ps [kW]	2.9		-	-	-	-						
Is [A]	4.7		6.0	6.0	3.0	6.0						

Rozdzielnica podtynkowa z drzwiami pełnymi, IP54
wym: 669x994x159mm

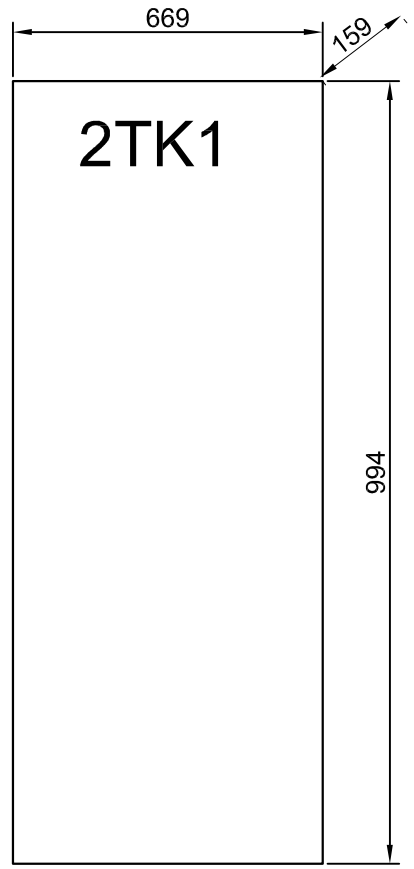

OZNACZENIA TYPÓW APARATÓW:

WN - wyłącznik nadprądowy,
WR - wyłącznik różnicowoprądowy,
WRN - wyłącznik różnicowonadprądowy,
RB - rozłącznik bezpiecznikowy,
B - bezpiecznik,
BM - bezpiecznik mocy,
R - rozłącznik,
S - stycznik,
PB - przekaźnik bistabilny,
PK - przekaźnik,
WS - wyłącznik silnikowy,
PU - przekładnik napięciowy,
PI - przekładnik prądowy,
OP - ochronnik p.przepięciowy,
ZA - zegar astronomiczny,
LS - lampka sygnalizacyjna,
AS - analizator sieci,
ST - sterownik, przekaźnik programowalny.

OCHRONA PRZECIWPORAŻENIOWA
SZYBKIE, SAMOCZYNNE WYŁĄCZENIE ZASILANIA
W UKŁADZIE SIECIOWYM TN-C-S

420 x 297

SCHEMAT (SKALA 1:1000)

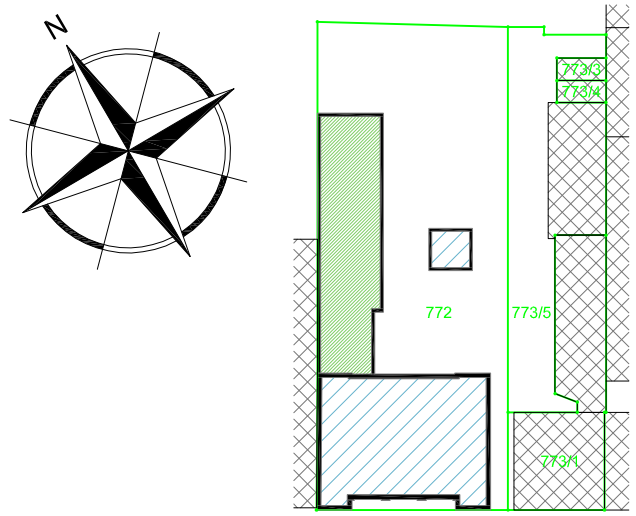

Etapowanie:

Etap 1

Etap 2

INWESTOR

GMINA MIASTO PŁOCK
Pl. Stary Rynek 1, 09-400 Płock

ZESPÓŁ PROJEKTOWY

WAW

BIURO PROJEKTOWANIA I REALIZACJI ARCHITEKTURY
UL. CYGANKA 7 87-800 WŁOCŁAWEK
e-mail: wlodzimierzkaniewski@wp.pl

PROJEKTANT
inż. Tadeusz Pobłocki
upr. nr 182/Gd/99
upr. bud. do proj. i kier. robotami bud. bez ogr. w specjal.: inst. w zakr. sieci, instalacji i urz. ele. oraz elektroen.

SPRAWDZAJĄCY
mgr inż. Andrzej Gwizdała
nr upr. 63/Gd/2002
upr. bud. do proj. i kier. robotami bud. bez ogr. w specjal.: Inst. w zakr. sieci, instalacji i urz. ele. oraz elektroen.

OBIEKT

REMONT, PRZEBUDOWA, NADBUDOWA I ROZBUDOWA BUDYNKU URZĘDU STANU CYWILNEGO
09-402 PŁOCK, UL. KOLEGIALNA 9
DZ. NR: 772, 773/1, 773/5 (obręb 8 Śródmieście)

STADIUM

PROJEKT WYKONAWCZY - E2

BRANŻA

ELEKTRYCZNY

TYTUŁ RYSUNKU

Rozdzielnica 2TK1
Schemat ideowy i widok

DATA WYDANIA	30.10.2019
NR RYSUNKU	E3-005
SKALA	-
NR STRONY	

PRAWA AUTORSKIE ZASTRZEŻONE. NINIEJSZY PROJEKT JEST PRZEDMIOTEM PRAWA AUTORSKIEGO I CHRONIONY JEST AUTORSKIMI PRAWAMI OSOBISTYMI I AUTORSKIMI PRAWAMI MAJĄTKOWYMI JAKO "UTWÓR ARCHITEKTONICZNY, ARCHITEKTONICZNO-URBANISTYCZNY, URBANISTYCZNY" NA PODSTAWIE USTAWY Z DN.4.02.1994r O PRAWIE AUTORSKIM I PRAWACH POKREWNYCH (Dz.U.nr 80 z 2000r, poz.904).